
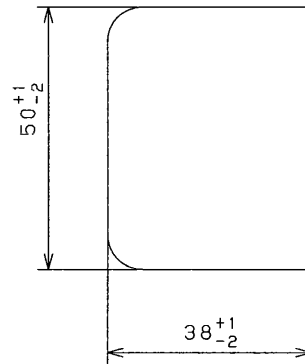
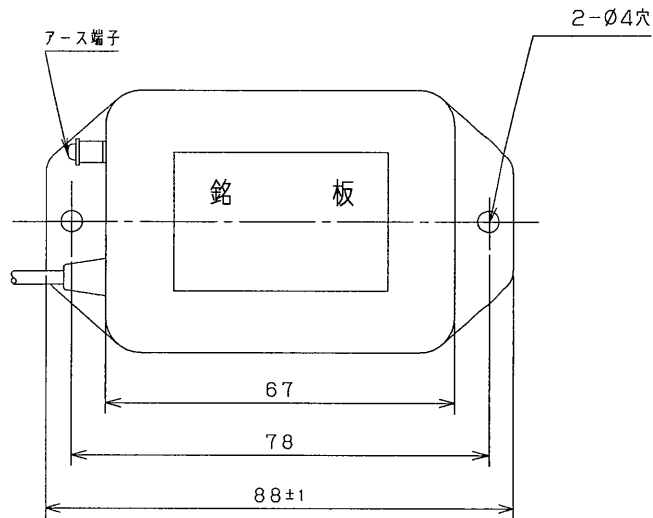
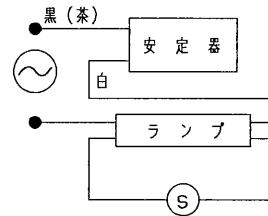


※施工上の注意とご使用上の注意はカタログ・取扱説明書をお読みください。



リード線ケース外寸法
 黒(茶) 230mm^{±4%}
 白 340mm^{±4%}

結線図



(茶)は60Hz用を示します。

使用場所	屋内用	
定格周波数	50Hz, 60Hz	
定格電圧	100V	
使用電圧変動範囲	94V~106V	
力率改善用 コンデンサ容量	50Hz用	4.5μF
	60Hz用	3.5μF
項目	定格	力率改善時
入力電力	13W	
入力電流	0.23A	0.14A
力率	低力率	
二次無負荷電圧	— V	
ランプ電流	0.23A	
二次短絡電流	— A	
質量	約 0.4 kg	

*適合ランプはJIS C7601付属書1に示される9ワットのコンパクト形蛍光灯ランプを含む

◎規格・試験法

- ・JIS C8108 「蛍光灯安定器」
- ・電気用品安全法技術基準適合

◎仕様

1. 口出線 : HVSF 0.75mm²
2. 塗色 : 灰色
3. 絶縁階級 : E種

◎使用条件

1. 使用電圧範囲 : 右表によります。
2. 安定器周囲温度 : 5℃~40℃

3. 取付

安定器を造管材に取付ける場合、及び接地配線については、電気設備技術基準に準じて施工してください。

4. 安定器を1カ所にとりまとめて設置する場合、安定器相互間は100mm以上離れるようにし、通風を良くして前記条件でご使用ください。

5. 高温、高湿、塵埃、ガス等特殊場所では本安定器を使用できないことがありますので、使用条件をお知らせください。

(注) この安定器はPCBを使用しておりません。

形名	50Hz	品名	東芝蛍光灯安定器 10W, 100V グロースタート形 低力率 防浸形
	FBC-10119A-WT		
製図	60Hz	図番	A-ERA-216-2
	FBC-10119B-WT		
設計	検図	承認	東芝ライテック株式会社
尺度	単位 mm	第三角法	