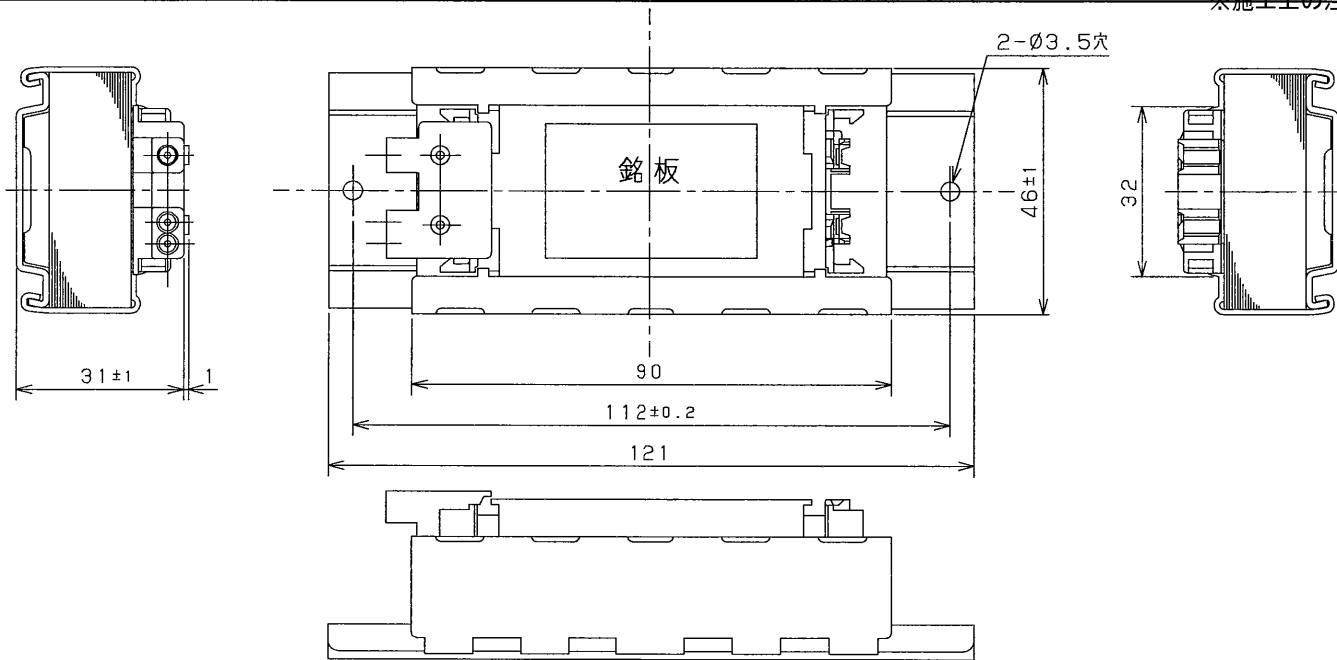


※施工上の注意とご使用上の注意はカタログ・取扱説明書をお読みください。

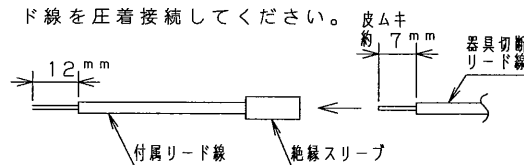


適合ランプ	FL20S, FL20SS/18, FCL20	
使用場所	器具内用	
定格周波数	50Hz, 60Hz	
定格電圧	200V	
使用電圧変動範囲	188V~212V	
力率改善用	50Hz用	5.4μF
コンデンサ容量	60Hz用	4.5μF
項目	定格	力率改善時
入力電力	27 (26) W	
入力電流	0.36 (0.35) A	0.15 A
力率	低力率	
二次無負荷電圧	— V	
ランプ電流	0.36 (0.35) A	
二次短絡電流	— A	
質量	約 0.61 kg	

() 内はワットプライター (FL20SS/18) の値を示します

安定器交換要領

- 安定器を先に器具に取付けてください。
- 器具側のリード線のはんだがのっている部分を切捨て、下図のように末端を処理してから付属のリード線を圧着接続してください。



注) 一度リード線を抜いた安定器を使用しないでください。

- 圧着接続されたリード線の先端を安定器の挿入穴に先端が突きあたるまで強く押し込んでください。

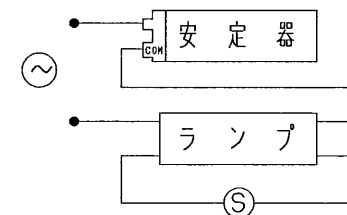
3. 取付

安定器を造管材に取付ける場合、及び接地配線については、電気設備技術基準に準じて施工してください。

- 安定器を1カ所にとりまとめて設置する場合、安定器相互間は100 mm以上離れるようにし、通風を良くして前記条件でご使用ください。

- 高温、高湿、塵埃、ガス等特殊場所では本安定器を使用できないことがありますので、使用条件をお知らせください。

結線図



(注) この安定器はPCBを使用しておりません。

◎規格・試験法

- JIS C8108 「蛍光灯安定器」
- 電気用品安全法技術基準適合

◎仕様

- 適合電線：1Vφ1.0皮ム寸法12±0.2 mm (リリースはできません)
- 塗色：白色(カラー鋼板)
- 絶縁階級：E種

◎使用条件

- 使用電圧範囲：右表によります。
- 安定器周囲温度：5℃~40℃

形名	50Hz FBC-2028RA	品名	東芝蛍光灯安定器 20W 200V グロースタート形 低力率
	60Hz FBC-2028RB		
製図	設計	検図	承認
尺度	単位 mm	第三角法	東芝ライテック株式会社
		図番	A-ERA-212-2