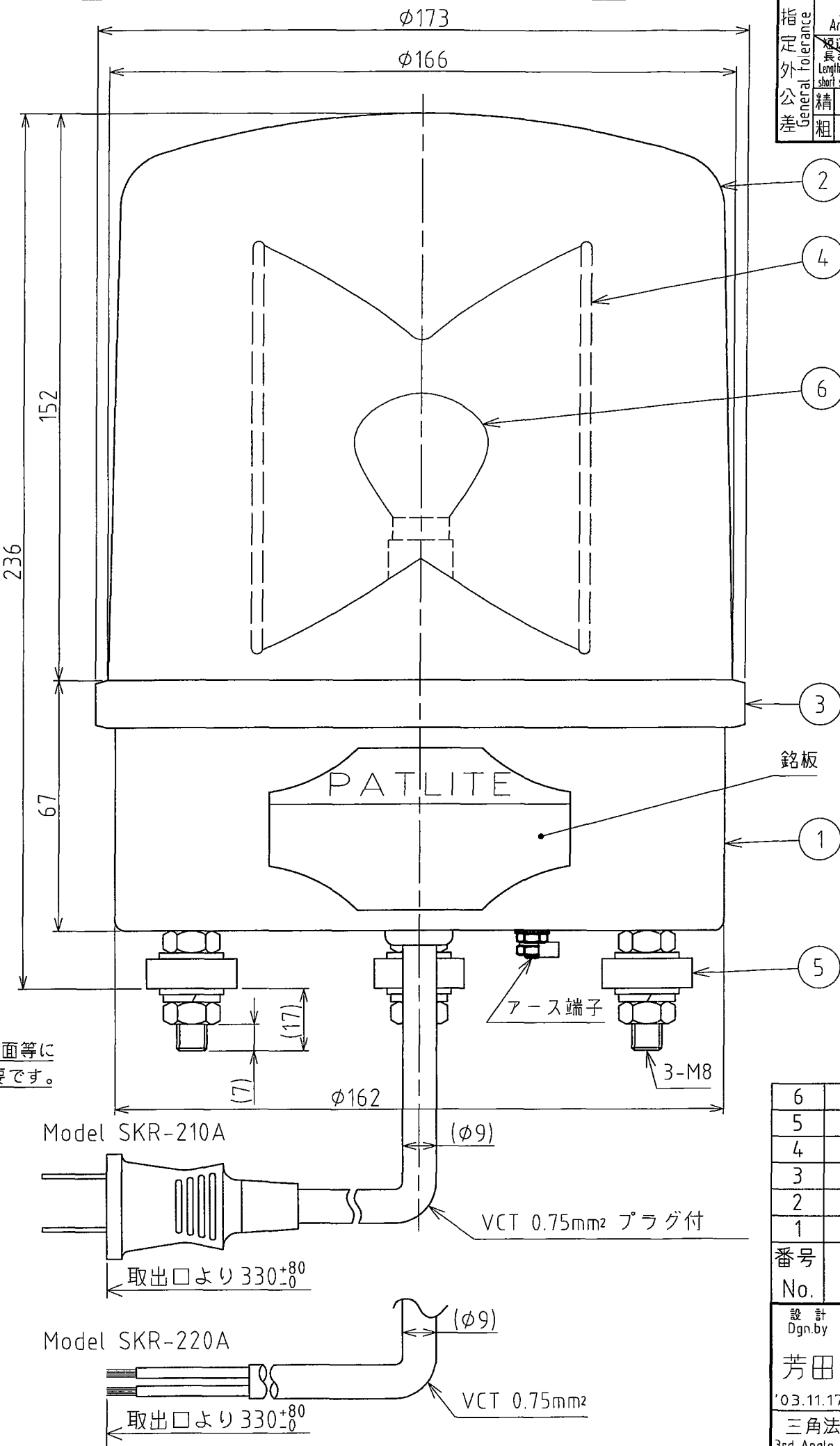
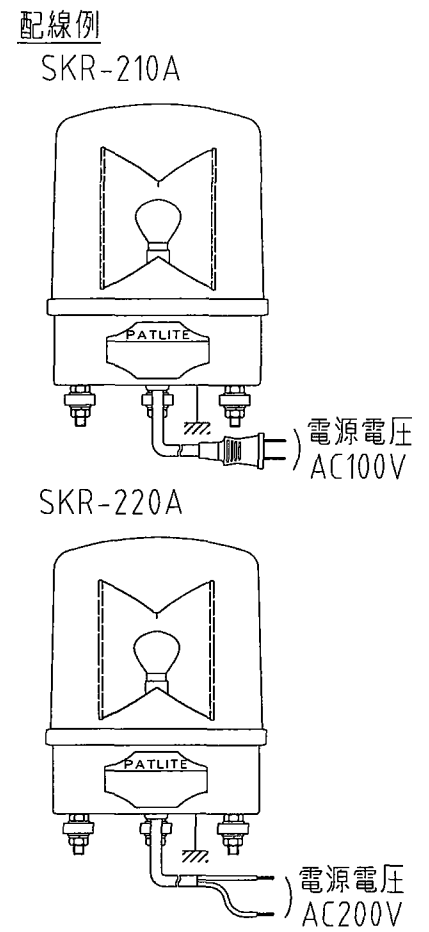


製 品 仕 様 書

機 種 名	SKR-210A	SKR-220A		
定 格 電 圧	AC 100V (50/60Hz)	AC 200V (50/60Hz)		
使用電圧範囲	AC 90~110V	AC 180~240V		
定格消費電流	0.3A	0.13A		
定格消費電力	31W	27W		
閃 光 数	200 回/分	160 回/分		
使 用 電 球	120V 40W	220V 30W		
	口金:BA15D / バルブ:RP35			
使用温度範囲	-30 °C ~ +60 °C			
取 付 方 向	屋内:正・逆・横方向 屋外:正方向のみ			
保 護 等 級	IP23			
耐 振 動 性	45 m/s ²			
	JIS D 1601-1995 45段階 3種/B種 に合格			
絶 縁 抵 抗	電源充電部と非充電金属部間 DC500Vメガにて1MΩ以上			
耐 圧	電源充電部と非充電金属部間 以下の電圧にて1分間			
	AC 1000V	AC 1500V		
裸 光 度	1,900cd	400cd		
予 備 球	無			
質 量	1.4kg			
No. SKR-210A-A00A-1/2				
<div style="border: 2px solid red; padding: 5px; display: inline-block; font-size: 24px; font-weight: bold; color: red;">参考図面</div>				
<p style="font-size: 24px; font-weight: bold;">株式会社 パトライト</p>		承認	検印	作成
		吉田	吉田	芳田
		'04.4.6	'04.4.6	'03.11.28

質量 Mass
g



指定 公差 General tolerance	角度公差 $\pm [^\circ]$ Angular tolerance $\pm [^\circ]$				寸法公差 $\pm [mm]$ Dimensional tolerance $\pm [mm]$						符号 Sym.	年月日 Date	訂正履歴 Revisions	記印 Sgn.	検印 Chk.	
	短辺 Length of short side	~	~	100	6	30	120	300	1000	△						-
精 f	1	0.5	0.3	0.1	中 m	0.1	0.3	0.5	0.7	1	△	-				
粗 v	3	1.5	1	0.5	粗 c	0.3	0.5	1	1.2	2	△	-				

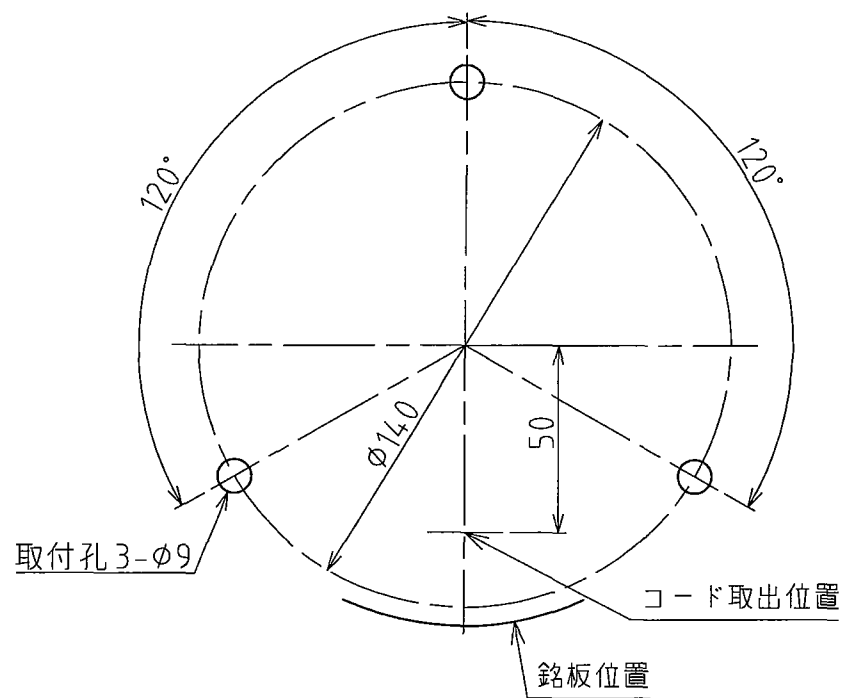
型式呼称方法

SKR-210A-R

↓

定格電圧
10:AC 100V
20:AC 200V

グロース色
R:赤
Y:黄



取付面寸法図(尺度1:2)

参考図面

- [記事]
1. 施工の際にプラグコードを壁面・盤面等に
通す場合コード孔は $\phi 30$ 以上が必要です。
 2. ケース底面のアース端子から
アースしてください。

6	電球		1		仕様表参照
5	ゴム足		3	EPDM 黒	
4	反射鏡		1	PC樹脂/アルミ真空蒸着	
3	フランジ		1	SUS304	
2	グローブ		1	AS樹脂	赤・黄
1	ケース		1	SPCC/焼付塗装	赤・黄
番号 No.	部品名 Part Name	品目コード Part No.	数量 Qty.	材料 & 寸法 & 処理 Material & Size & Finish	記事 Remarks
設計 Dgn.by	製図 Drn.by	検図 Chk.by	承認 App.by	図名 Name	仕様書
芳田	芳田	吉田	吉田		
'03.11.17	'03.11.17	'04.4.6	'04.4.6		
三角法 3rd Angle P.				単位 Unit mm	尺度 Scale 1:√2
株式会社 PATLITE Corporation				機種名 Model SKR-210A/220A	特注 No. S.P.No.
外観寸法図				品目コード Part No.	-
				図番 Drawing No.	SKR-210A-A00A-2/2

発行先	部数
製造	
製造技術	
購買/生管	
部品管理	
品質管理	
海外生産	
配送	
技術	
ソフト	
営業拠点	
営業企画	
CS室	
合計	