

## LEDスポットライト(一般屋内用)

品番 **NNN01531B NNN01531W NNN00521B NNN00521W**

・器具の取付けには電気工事士の資格が必要です。必ず工事店に依頼してください。

取扱説明
工事店様へ この説明書は保守のためお客様に必ずお渡してください。

### 安全に関するご注意

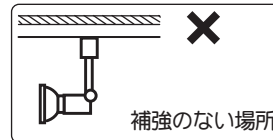
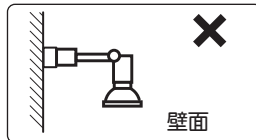
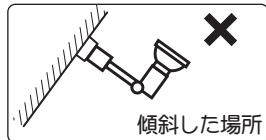
#### ⚠ 警告

● 施工は、取扱説明書にしたがい確実にこなす。施工に不備があると火災・感電・落下の原因となります。



● 配線ダクトの設置又は交換が必要です。配線ダクトの設置・交換には資格が必要です。販売店、電気工事店に依頼してください。

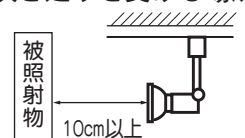
● 天井取付け専用器具です。下記のような場所に取付けると火災・落下の原因となります。



- 器具の改造および構成部品（ソケット）の交換はしない。火災・感電・落下の原因となります。
- 異常を感じたら速やかに電源を切り、販売店・電気工事店に相談する。火災・感電の原因となります。
- 表示された定格電圧±6%の電源電圧で使用する。指定外の電源電圧で使用すると、火災・感電の原因となります。
- 布や紙など燃えやすいもので覆ったり、かぶせたりしない。火災の原因となります。

#### ⚠ 注意

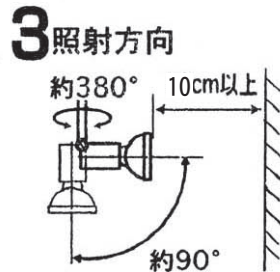
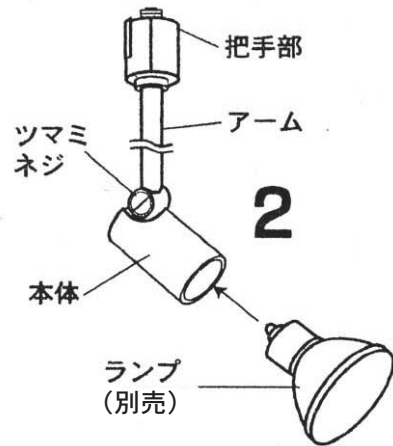
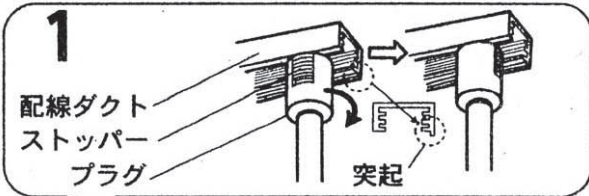
- お手入れの際は必ず電源を切って行う。感電・やけどの原因となります
- 一般屋内用LED専用器具です。直接日光の当たる場所、湿気の多い場所、振動のある場所、雨の吹き込みを受ける場所、腐食性ガスの発生する場所では使用しない。火災・感電・落下・サビの原因となります。
- 器具と被照射面の距離は、10cm以上離す。被照射物の火災・変色の原因となります。
- 周囲温度は、5～35℃で使用する。  
指定以外の周囲温度で使用すると火災またはLED電球短寿命の原因となります。
- 器具の下に温度の高くなる物(ストーブ・ガスレンジ等)や湿気を発生させる物を置かない。火災の原因となります。
- 器具に無理な力を加えない。落下の原因となります。
- 照射距離が近い時や照射面によって、光ムラが気になる場合があります。ご了承ください。
- 部屋内と天井裏の温度差が大きく、器具に結露が発生するような環境では使用しないでください。不点の原因となります。
- LEDを直視しない。目の痛みの原因になることがあります。
- 使用するランプの注意事項を必ず守る。
- LED電球(調光器対応は除く)はライトコントロールなどの調光器と併用しない。火災の原因となります。
- 照明器具には寿命があります。設置して10年(※1)経つと、外観に異常がなくても内部の劣化は進行しています。点検・交換してください。 ※1使用条件は周囲温度30℃、1日10時間点灯です。
  - ・LED光源は寿命が来ても、暗くなりますが点灯し続けます。
  - ・周囲温度が高い場合・点灯時間が長い場合などは寿命が短くなります。
  - ・1年に1回は「安全チェックシート」に基づき自主点検してください。
  - ・3年に1回は工事店等の専門家による点検をお受けください。



■仕様 ⚠ 警告 下記以外のランプを使用しないでください。火災の原因となります。

使用電圧	適合ランプ
AC100V	LED電球(ハロゲン電球タイプ) LDR4(L,W)-(M,W)-E11 (E11口金) LED電球(ハロゲン電球タイプ) LDR8(L,W)-(M,W)-E11 (E11口金) LED電球(ハロゲン電球タイプ) LDR8(L,W)-(M,W)-E11/D (E11口金)

**各部のなまえと取付け方** ⚠️ 注意 必ず電源を切って行ってください。感電・やけどの原因となります。



### 1.取付け方

- プラグのストッパーをダクトの突起の逆側に合わせ、プラグを押し当て、右に90度回転させる。ストッパーが、配線ダクトに確実にハマっているか確認する。

不備がありますと火災・落下の原因となります。

### 2.ランプを取付ける (別売)

- ランプを確実に締め付けてください。

不備がありますと火災・落下の原因となります。

### 3.照射方向を調整する。

- 点灯直後に本体を持ち、角度を調整してください。

- 照射方向調整後はツマミネジを確実に締め付けてください。

注) 1.点灯中は高温となり、やけどの原因となりますので手袋(布製)等をご使用のうえ、調整してください。

2.回転範囲以上無理に回転させないでください。



**警告** 照射物・照射面との距離は10cm以上離してください。被照射物の火災・変色の原因となります。

### 取外し方

- ストッパーを押し下げて左に90度回転させる。

## 使用上のご注意

- LEDには光のバラツキがあるため、同一品番でも商品ごとに発光色、明るさが異なる場合があります。
- LED電球(調光器対応)を使用する場合は、LED電球の取扱い上の注意をご確認ください。
- ラジオ、テレビや赤外線リモコン方式の機器は照明器具から離してご使用ください。雑音が入ったり、正常に動作しないことがあります。

## 保証について

- 保証について  
この商品の保証期間は1年間です。ランプなどの消耗品は除きます。詳細は弊社カタログをご参照ください。
- 保証書について  
保証書が必要な場合は、弊社代理店または弊社営業所へお申し出ください。

## お手入れ

**注意** 必ず電源を切って行ってください。感電・やけどの原因となります。

〈器具の清掃について〉・汚れを落とす場合は、石けん水をひたした柔らかい布で拭き取ってください。  
・シンナー・ベンジン・アルカリ系洗剤で拭かないでください。  
変色・変質・強度低下による破損の原因となります。

