

Exfire RS

日本語取扱説明書



グラフィカ 株式会社

〒703-8265 岡山市中区倉田 295-15
TEL 086-239-0010 FAX 086-239-0020
<http://www.graphica.ne.jp>



INTRODUCTION

この度はGRAPHICA(グラフィカ)“Exfire RS”(エックスファイヤー)をお買い上げ頂きまして、誠にありがとうございます。本製品を正しくかつ安全にお使い頂くために、同梱の取扱説明書をお読みになりますようお願いいたします。

また、本製品は保証登録制(レジストレーション制)となっております。ご購入日より14日以内に同封のハガキにあなた様の情報をご記入の上、登録をお願いいたします。いかなる保証もこの期限内を超えて登録したものに関しては無効となりますのでご注意ください。

製品に関する様々な情報はwww.graphica.ne.jpにてご覧いただけます。

私達は常にチームとなって最良の製品をお届けできるよう常に心掛けておりますが、もし何か製品やサービス等に関してご不満な点やご不明な点、ご意見等がございましたらどうぞ遠慮なくお近くのディーラーもしくはカスタマーサポートまでお知らせ下さい。



付属品

ご使用前に以下のものが同梱されていることをご確認下さい。




- 1.本体
- 2.ランプ
(オレンジ2個・ブルー1個)
- 3.シルクフレーム(布)
- 4.ウォールマウント金具
- 5.短足スタンド

安全にお使いいただくために

■表示の意味

 警告	この表示を無視して、誤った取扱いをすると、人が死亡または重傷を負う可能性が想定される内容を示しています。
 注意	この表示を無視して、誤った取扱いをすると、人が損害を負う可能性が想定される内容および物的損害のみの発生が想定される内容を示しています。

■絵表示の例

	△記号は注意(警告を含む)を促す内容があることを告げるものです。
	⊘記号は禁止の行為であることを告げるものです。 図の中に具体的な禁止内容(左図の場合は分解禁止)が描かれています。
	●記号は行為を強制したり指示する内容を告げるものです。 図の中に具体的な指示内容(左図の場合は電気プラグをコンセントから抜け)が描かれています。

保証とアフターサービス

- この商品には保証書を別途添付しております。よくお読みの上、大切に保管してください。
- 保証期間内に正常なご使用状態で万一故障した時は、お買い上げ店にお持ちいただいた場合に限り、無償で修理致します。尚、修理に必要な梱包費用・送料などはおお客様のご負担となります。但し、事前のご連絡で確認できました明らかな初期不良の場合のみ、当社が別段に定めた指定運送会社便に限って着払いをお受け致します。事前にご連絡が無いもの、指定運送会社便以外の配送による着払いは一切お受けいたしかねますのでご了承ください。尚、初期不良対応はお買上げ日より8日間とさせていただきます。
- 保証期間経過後の修理はおお客様のご要望により、有料修理いたします。

【修理に関する御相談先】

グラフィカ株式会社 技術部

〒703-8265 岡山市中区倉田295-15 TEL:086-239-0076 FAX:086-239-0083

製品仕様

炎のサイズ : 270H(mm)

炎の材質 : シルク

寸法 : 164×164×120(mm)

重量 : 1.5kg

電源コードの長さ : 1.6m

光源 : クラスターLED ブルー/オレンジ

定格電圧 : 100V/ 50/60Hz

定格消費電力 : 10W

基本操作方法

- ① 本体から出ている電源プラグをコンセントに差し込み、裏面の電源スイッチを入れます。
- ② ファンが回転し、シルクがゆらめいてLEDランプが点灯します。
- ③ ご使用後は安全の為、すみやかに電源スイッチをお切り下さい。

部品交換・メンテナンス

シルクフレームの交換

シルクフレーム装着用マグネットからシルクフレームを外して交換します。

※シルクフレームが汚れた、破損した、濡れた等の場合、シルクフレームの交換をおすすめします。

お買い上げの販売店までお問い合わせください。

メンテナンス

長期間にわたってご使用になる場合、埃が付着したり、ゴミがファンから混入することがあります。常に快適に製品をご利用頂くため、灯体を定期的(約6ヵ月ごと)にメンテナンスされることを強くお勧めします。メンテナンスは当社指定のサービススポットで行います。ユーザー様側でできる分解メンテナンスはありません。

<注意>メンテナンスが極端に不十分であったり、非常に埃の多い環境でのご使用(酷使環境)に起因する故障は保証対象外となりますのでご注意ください。

故障とお考えになる前に

故障かな?と思ったら、もう一度チェックしてみてください。意外な操作ミスが故障とされていることがよくあります。なお、下記の項目をチェックしても直らない場合は、本機の故障とも考えられますので電源を切り、電源プラグをコンセントから抜きとり、お買い上げ店または弊社サービスセンターにご相談ください。

ランプが点灯しない



- 1.電源コードは正しく接続されていますか?
- 2.本体裏側の電源スイッチはONになっていますか?

電源が入らない



- 1.電源コードは正しく接続されていますか?
- 2.本体裏側の電源スイッチはONになっていますか?
- 3.100Vは供給されていますか?
- 4.電源ヒューズは切れていないですか?

ファンが正しく起動しない



- 1.電源コードは正しく接続されていますか?
- 2.本体裏側の電源スイッチはONになっていますか?
- 3.ファンに埃、ゴミ等が付着していませんか?

シルクフレームが正しく立たない



- 1.電源コードは正しく接続されていますか?
- 2.本体裏側の電源スイッチはONになっていますか?
- 3.ファンは正常に回転していますか?
- 4.シルクフレーム装着用マグネットに正しくシルクフレームを装着していますか?

警告



万一、煙が出ている、変なにおいや音がするなどの異常状態のまま使用すると、火災・感電の原因となります。すぐに機器本体の電源スイッチを切り、電源プラグをコンセントから抜いてください。煙が出なくなるのを確認して販売店または当社サービスセンターに修理をご依頼ください。



万一、機器の内部に異物や水などが入った場合は、まず機器本体の電源スイッチを切り、電源プラグをコンセントから抜いて、販売店または当社サービスセンターにご連絡ください。そのまま使用すると火災・感電の原因となります。



電源コードが傷んだら(芯線の露出、断線など)販売店または当社サービスセンターに交換をご依頼ください。そのまま使用すると火災・感電の原因となります。



この機器を使用できるのは日本国内のみです。表示された電源電圧(交流100ボルト)以外の電圧で使用しないでください。また、船舶などの直流(DC)電源には接続しないでください。火災・感電の原因となります。



この機器の通風孔をふさがらないでください。通風孔をふさぐと内部に熱がこもり、火災の原因となります。



この機器の通風孔などから内部に金属類や燃えやすいものなどを差し込んだり、落とし込んだりしないでください。火災・感電の原因となります。



この機器の上に花瓶や水などの入った容器や小さな金属物を置かないでください。こぼれたり、中に入った場合、火災・感電の原因となります。



電源コードの上に重いものをのせたり、コードが本機の下敷にならないようにしてください。コードに傷がついて、火災・感電の原因となります。



電源コードを傷つけたり、加工したり、無理に曲げたり、ねじったり、引っ張ったり加熱したりしないでください。コードが破損して、火災・感電の原因となります。



この機器のランプカバーはランプ交換時以外では外さないでください。感電の原因となります。内部の点検・修理は販売店または当社サービスセンターにご依頼ください。



この機器を改造しないでください。火災・感電となります。















万一、この機器を落としたり、キャビネットを破損した場合は、機器本体の電源スイッチを切り、電源プラグをコンセントから抜いて、販売店または当社サービスセンターにご連絡ください。そのまま使用すると火災・感電の原因となります。



この製品は商業空間向け演出用照明製品です。安全事項を遵守でき、かつ設置に熟練した方のみが行って下さい。

⚠ 注意

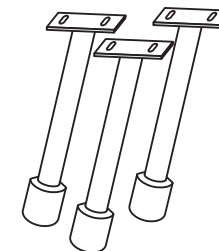
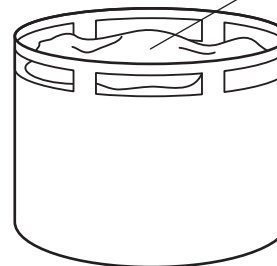
	<p>次のような場所に置かないでください。火災・感電やけがの原因となることがあります。</p> <ul style="list-style-type: none"> ・調理台や加湿器のそばなど油煙や湯気があたる場所 ・湿気やほこりの多い場所 ・ぐらついた台の上や傾いた所など不安定な場所
	<p>電源コードを熱器具に近付けないでください。コードの被ふくが溶けて、火災・感電の原因となることがあります。</p>
	<p>濡れた手で電源プラグを抜き差ししないでください。感電の原因となることがあります。</p>
	<p>電源プラグを抜くときは、電源コードを引っ張らないでください。コードが傷つき、火災・感電の原因となることがあります。必ずプラグを持って抜いてください。</p>
	<p>移動させる場合は、電源スイッチを切り、必ず電源プラグをコンセントから抜き、機器間の接続コードなど外部の接続コードを外してから行ってください。コードが傷つき、火災・感電の原因となることがあります。</p>
	<p>旅行などで長時間この機器をご使用にならないときは、安全のため必ず電源プラグをコンセントから抜いてください。</p>
	<p>お手入れの際は安全のため電源プラグをコンセントから抜いて行ってください。</p>
	<p>灯体を運搬する時には、極力外部からのダメージをさけるため本体着荷時の箱をご使用頂くようお願いいたします。</p>
	<p>付属のシルクフレームは決して洗濯をしたり、水に濡らさないで下さい。縮む恐れがあります。</p>
	<p>ご使用時には絶対にファンに触れないで下さい。</p>
	<p>小さなお子様の手が届かない所で使用して下さい。</p>
	<p>屋外でのご使用はさけてください。</p>

各部の名称

本体

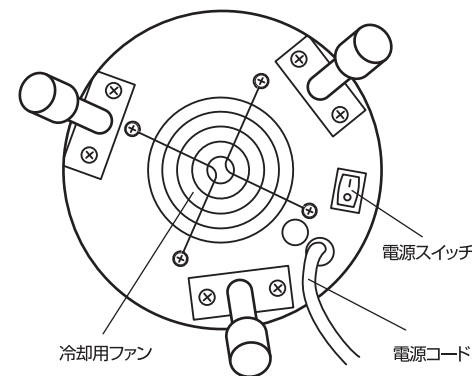
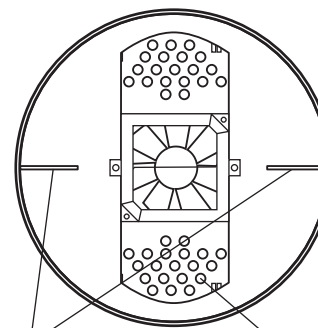
シルクフレーム

短足スタンド



本体上面

本体裏面



シルクフレーム装着用
マグネット

LED

冷却用ファン

電源スイッチ

電源コード

ウォールマウント金具

