

取扱説明書

ご使用前にこの取扱説明書を必ずお読みのうえ、正しくご使用ください。
この取扱説明書は必ず保管してください。

各部の名称と取付け・取外し方

1

取付け方

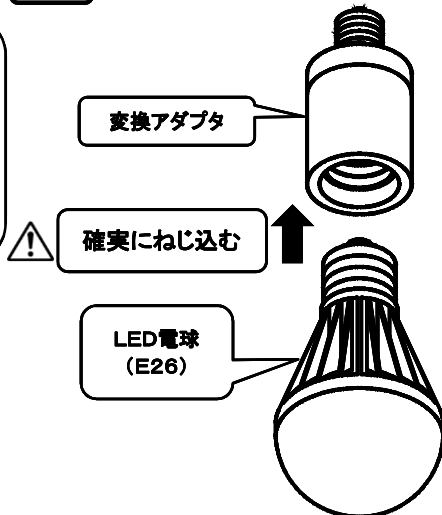


取付けの際には、周りに人や物が無いことを確認のうえ、行なってください。

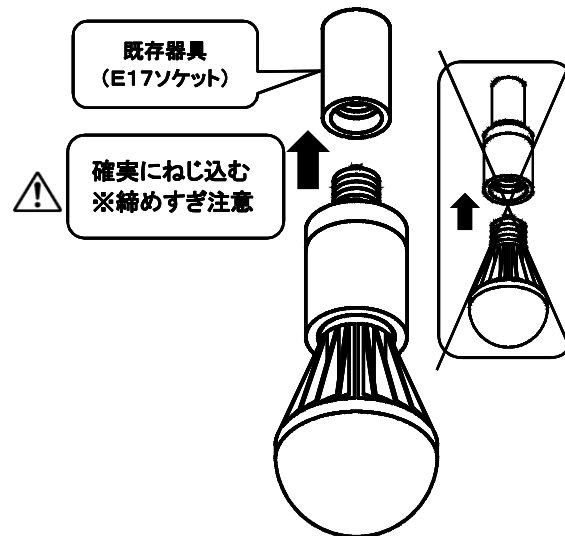
1-1 取付け前の確認をする。

- ・電源が切れている事を確認してください。
- ・既存器具のソケット(E17)にヒビ・ワレ・カケ等が無い事を確認してください。また、接点部の損傷・劣化等が無い事を確認してください。
- ・樹脂製のソケットには、使用できません。


1-2 変換アダプタにLED電球を取付ける。



1-3 変換アダプタを既存器具へ取付ける。



1-4 取付け完了。



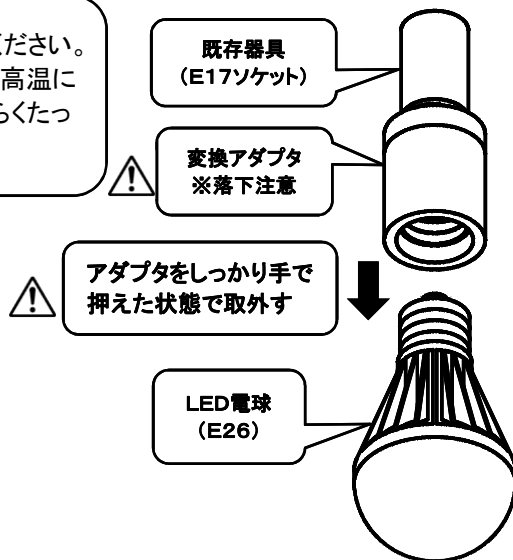
2

取外し方

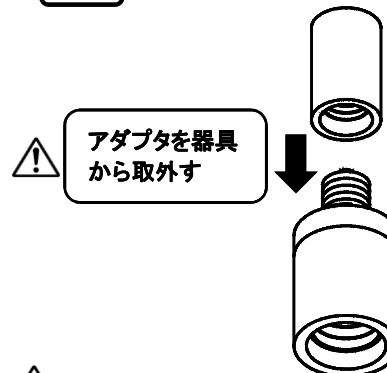
2-1 取外し前の確認をする。

- ・電源が切れている事を確認してください。
- ・消灯直後は電球、アダプタともに高温になっている為、電源を切り、しばらくたってから交換してください。

2-2 LED電球の取外し。



2-3 アダプタの取外し。



注意
・再度、取付けの際は、「①取付け方」を参照の上、取付けを行なってください。



注意
・取付け、取外しの際は、落下に注意してください。

※一部簡略化した図です。

変換アダプタ(AD-E26 / E17)・安全上の注意

1.使用環境に関する事項

変換アダプタ(以下アダプタと称す)の使用環境について
火災・感電・発煙・落下・破損・ケガ・劣化・接点不良等の原因になることがありますので、下記の場所では、使用しないでください。

- 油煙のある場所。
- 高湿度(85%以上)粉じん、強い振動・衝撃のある場所。
- 周囲温度が40℃を超える場所。
※(一般照明器具の適合使用温度 5~35℃)
- 腐食性ガス(酸など)、錆の出やすい場所。
- 屋外、軒下などの雨風にさらされる場所。
- 風呂場など水や湿気の多い場所。
- 外気の流通がない密閉された場所(器具)。
- 振動が多い場所(器具・機器など)。

2.使用条件・使用方法に関する事項

火災・感電・発煙・落下・転倒・破損・火傷・ケガ・劣化等の原因になることがありますので、下記の事項を確認してください。

- LED電球(E26口金)以外は使用できません。
※一部の特殊なLED電球(E26口金)につきましても、ご使用できない場合があります。
- ご使用になる適合器具の指定ワット数相当以上のLED電球(E26口金)は使用できません。
- アダプタを正常に取付ができない器具には使用できません。
- 器具内(ソケットなど)が樹脂製品には使用できません。
- 破損及び劣化している器具には使用できません。
- 水平点灯では使用できません。
- 電球スタンドや多灯用器具では器具の強度や天井への取付強度を確認してください。
- 角度調整付器具の場合は取付強度を確認してください。
- 電球の大きさ(外径・長さ)や重さを考慮し適した器具で使用してください。
- アダプタに電球が取付いていない状態で、電源を入れないでください。
※締付けトルク0.6Nm以下。(使用する器具の状態によるため、あくまで参考値)
- アダプタの周囲を紙や布などで覆ったり、燃えやすいものを近づけないでください。
- アダプタに塗装などを行なわないでください。
- アダプタの分解や改造などを行なわないでください。
- アダプタの電球挿入部付近には金属部品などは近づけないでください。
- アダプタの接点部、すき間には金属類(ヘアピンや針金など)を差し込んだりしないでください。
- 電源電圧(V)・電流(A)がアダプタの定格許容範囲内で使用してください。(250V 3A)
- アダプタの貼付シールは、製品から剝さず使用してください。

3.保守・点検に関する事項

感電・発煙・落下・破損・火傷・ケガ・接点不良・不点灯・短寿命等の原因になることがありますので、下記の事項を確認してください。

- アダプタ・電球の取付け・取外し、清掃の時は、必ず電源を切ってください。
- アダプタ・電球交換の際は、高温のため電源を切りしばらくたってから交換してください。
- アダプタ・電球は濡れた手でさわらないでください。
- 電球を取付る時は、アダプタに電球を確実に取付けてから器具に取付けてください。
- アダプタの接点部が損傷等していないか点検をしてから使用してください。
※アダプタの接点部が変形していたり、表面が著しく酸化し変色している場合は、交換してください。また、器具のソケットも同様に確認して頂き、同様に酸化による変色などが酷い場合は使用を避けてください。
- 1年に1回はアダプタと電球の接点部の状態や緩み確認などを行ってください。
- 電球を取外す時は、アダプタをしっかりと手で押えた状態で取外してください。
- アダプタの清掃に洗剤を使用しないでください。
- アダプタ清掃時、ソケット内部に水分が侵入しないよう注意してください。

4.保守とアフターサービスについて

●保証期間

製品お買上げ日より1年間とさせていただきます。

*保証期間内の場合

万一故障が起きた場合は、販売店のレシート等、お買上げ日を特定できるものを添えて、お買上げ販売店まで、お申し出ください。

*保証期間を過ぎている場合

お買上げの販売店にご相談ください。修理によって機能が維持できる場合は、ご希望により有料修理させていただきます。

●保証内容

取扱説明書、安全上の注意に従った使用状態で保証期間内に故障した場合には、代納させていただきます。

●保証の免責事項

保証期間内でも次の場合には原則として有料にさせていただきます。

- 1.お買上げ後の輸送、落下などによる故障及び損傷
- 2.使用される器具の不備に起因する故障や不具合
- 3.使用上の誤り及び、不当な修理や改造による故障及び損傷
- 4.車両、船舶等に搭載された場合に生ずる故障及び損傷
- 5.火災、地震、水害、落雷その他天災地変、異常電圧指定以外の使用電圧などによる故障及び損傷
- 6.日本国内以外での使用による故障及び損傷
- 7.法令、取扱説明書、安全上の注意で要求される保守点検を行わないことによる故障及び損傷

株式会社新光電気

〒101-0021

東京都千代田区外神田4-11-2

ご相談窓口

TEL:03-3253-8741

受付時間 9:00~17:00(土・日・祝日は除く)

FAX:03-3253-0906

<http://www.shinko-ele.co.jp>