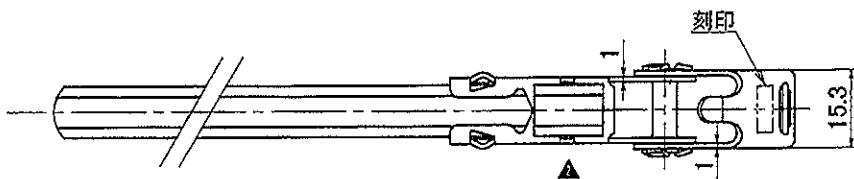
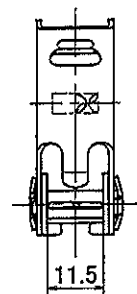
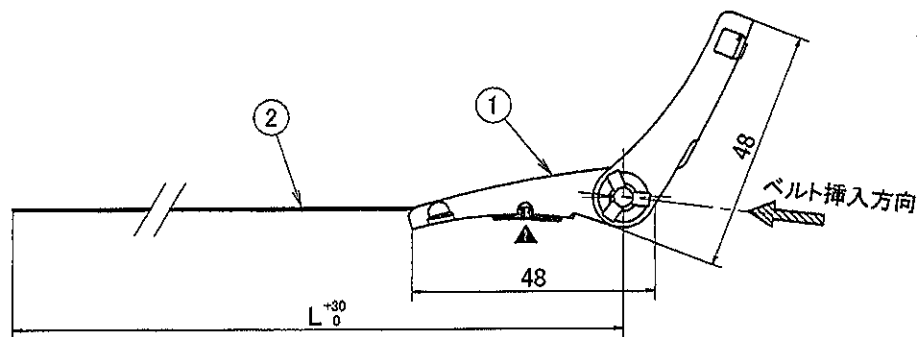
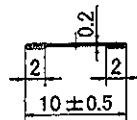
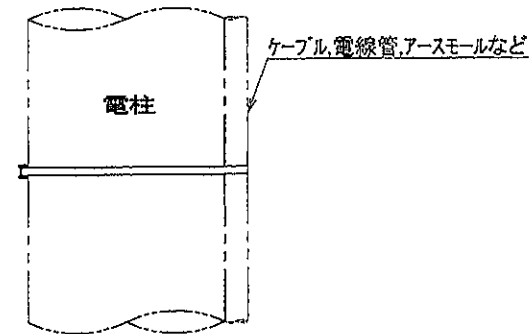
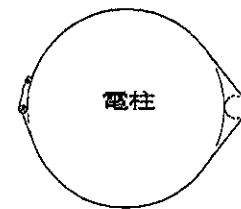



A-A' 断面図(S=2/1)



▲ ベルトかしめ・溶接部



使用例

品名整理記号	L寸法
SFT-C106	600
SFT-C109	900
SFT-C112	1200
SFT-C115	1500

2	ベルト	1	SUS430	表面仕上:No.28沖孔
1	締付金具	1	SUS430	
番号	部品	個数	材質	備考

▲ H23.11 設S-0861	ベルト接合方法変更	図番	S-99-12-004-02	品名整理記号	SFT-C1「J」
▲ H13.04 設S-0149	一部修正	図名	ステンレスバンドセフター(10mm幅)仕様図		
▲ H11.08 設S-0033	新規制定	No	年月	設SNo	記事

製	図	検	図	換	図	承認	単位 mm	尺度 NTS	アイワグチ株式会社
23.11.28	本						C636-3		