


















取扱説明書内のアイコンについてご説明します。

-  **警告** この表示を無視して誤った取扱いをすると、人が死亡または重傷を負う可能性がある事を示しています。
-  **注意** この表示を無視して誤った取扱いをすると、人が障害を負う可能性または物質的損害の可能性を示しています。
-  この表示は、してはいいけない事を示しています。
-  この表示は、お客様に必ずしていただく事を示しています。

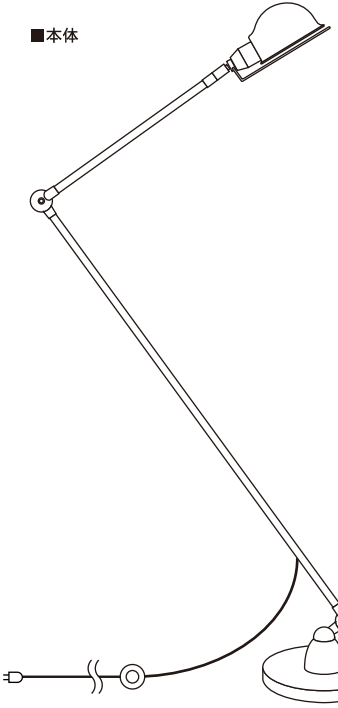
警告

-  **警告** 傾斜の有る場所では使用しないでください。点灯によるケガ、火災、故障の原因になります。
-  器具や電球を布や紙、アルミ箔等で覆わないでください。火災、焼失、故障、変形の原因になります。
-  点灯中及び消灯直後は器具及び電球が高温になっていますので、素手では触れないでください。
-  この器具は「非防水」です。湿気の多い場所や水のかかる場所、屋外ではご使用できません。
-  指定の電球以外は使用しないで下さい。
-  絶対に分解したり、修理・改造をしない。発火等の異常動作して、火災や感電・けがの原因になります。修理は販売店へご相談ください。
-  電源コード・電源プラグを破損するようなことはしない。(傷をつける/加工/熱器具に近ける/無理に曲げる・ねじる・引張る/重い物を載せる、束ねる等、コード・プラグに不可の掛かることはしてはいけません) 傷んだまま使用すると、感電・ショート・火災の原因になります。修理の際は、販売店にご相談ください。
-  電源プラグは根本まで確実に差込んでください。差込みが不完全だと、感電や発熱による火災の原因になります。傷んだプラグ、ゆるんだコンセントは使用しないでください。

注意


-  器具に注意書きのシールが添付されている場合はその指示に従ってください。
-  器具や電球に着色等をしないでください。
-  器具を勝手に改造したり、部品を追加、変更して使用しないで下さい。
-  器具から煙が出たり、異臭がしたときは、速やかに電源を切り、販売店までご連絡ください。
-  ご使用后、廃棄される場合は清掃回収者への安全面に充分配慮して処理していただきますようお願い致します。

1. 下記、部品が全て揃っていることをご確認ください。




■ 本体

■ 電球 E26/60W×1




60W




指定の電球以外は使用しないで下さい。


■ 予備パーツ(2セット)




固定ネジ×2本



ワッシャー×2枚




スプリングワッシャー×2枚

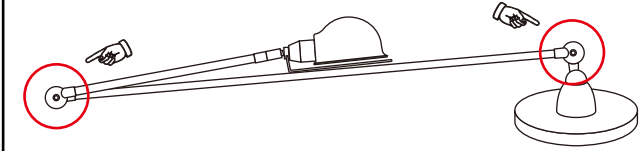


六角ナット×2個

■ 六角レンチ



2. 開梱直後は折り畳まれた状態になります。中間と根本の固定箇所を六角レンチを使用して固定します。お好みの角度に調整して頂き、レンチで締め込み固定してください。



注意 レンチで締め込み過ぎるとネジ受けである六角ナットが破損して固定が出来なくなってしまいます。締め込み過ぎには注意してください。

に関してのご説明 -

パーツ不足や固定ネジの破損に備え、予備のパーツを付属しております。必要に応じて、以下のようにパーツの交換が可能になります。本体の各パーツを全て取り外し、予備のパーツを下図の様に取り付け直してください。


スプリングワッシャー

六角ナット


ワッシャー

固定ネジ


■ 予備パーツ




固定ネジ



ワッシャー



六角ナット



スプリングワッシャー

上図のパーツ位置にて固定ネジを締め込みます。

3. 電球を取り付け、コンセントに電源プラグを差込みます。スイッチをONにして点灯を確認してください。

コンセントに電源プラグを差込み

スイッチをON

- 関節部分の破損にご注意下さい -

転倒防止やヘッドのアンクル調整などを安定してご使用頂ける為に土台の部分には重りを入れております。アーム部分を掴んでの持ち運びは絶対にお止めください。負荷で関節部分が破損してしまいます。持ち運びの際は、土台を抱えての移動をお願い致します。

また開梱時の商品の取り出しの際も同様に破損の可能性がございますので、十分にご注意ください。