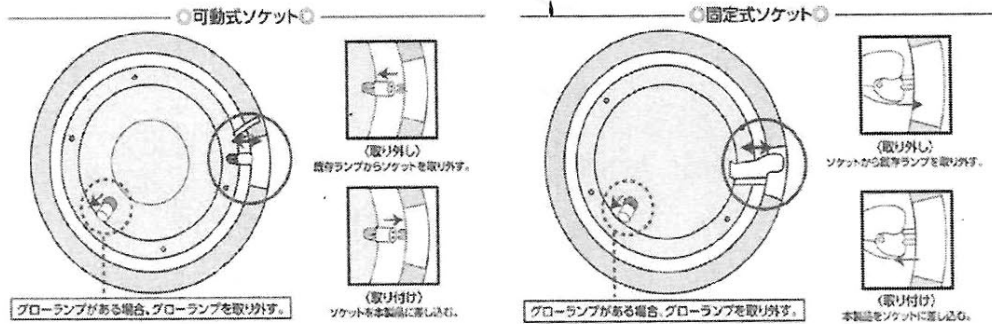



●グローランプを使用している器具

必ずグローランプを取り外した後に
本製品を取り付けて下さい。



注1) LEDサークルランプと照明器具のマッチングのため、点灯時(約2~3秒)に明るさが変動する場合がありますが、故障ではなく、正常点灯のための明かり調整過程でございます。

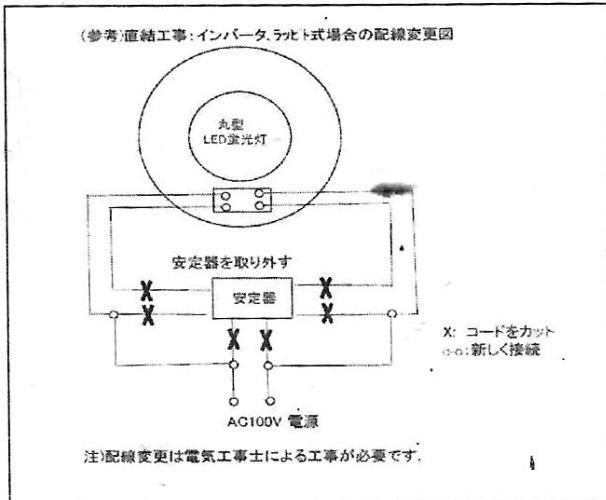
注2) グローランプには種類があります。



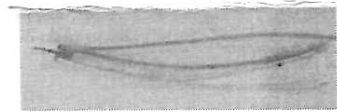
E形 (E17口金)
P形 (P21口金)

- 可動式ソケット: そのまま取り付け可能です。
- 固定式ソケット: 付属ソケットを使い、付替え可能です。 *電気工事士による工事が必要

注3) インバーター、ラビット方式の器具は直結工事が必要となります。



注4) 本製品に付いた端子の接続方法



グレ PIN: 2本
白 PIN: 2本
注: 同色のPINを同側に接続してください
(配線については+/-方向不問)

●グローランプを使用していない器具

注1) 直結工事を行ってください。

- *チラツキが発生した場合は初期不良として対応させていただきます。速やかに電源を切り、当製品を取り外した後、当店までご連絡をお願いします。
- まれにこのランプに対応していない器具がありますが、その場合には直結工事を行ってください。器具対応保証はしておりません。
- 付属ソケットの使用しない同色コードの先端はビニールコードなどで処理してください。

ご使用上の注意

- FCL(丸型蛍光灯)専用照明器具に使用してください。FHC(丸型スリム蛍光灯)、FHD(二重環形蛍光灯)、FHG(角形スリム蛍光灯)専用照明器具には使用しないでください。
- 周囲温度が5℃から40℃以外の場合には設置しないで下さい。火災、短寿命の原因となります。
- 火災、落下、感電の原因となりますので、分解、改造、水洗いは絶対にしないで下さい。
- LED光源を直視しないで下さい。目に悪影響を及ぼす可能性があります。
- 赤外線リモコン式器具(エアコン、テレビ等)は出来るだけ照明器具から離してご使用ください。雑音と誤動作の原因となります。
- 人感スイッチなどの自動点灯装置や遅れ消灯スイッチなどでは点灯しない場合があります。
- LED光源はバラツキがあるため、同一製品でも商品毎に発光具合が異なる場合があります。
- 風呂場等の湿度が多い場合、水滴などがかかる場所では使用しないでください。感電、故障の原因となります。
- 屋内設置用ですので、屋外では使用しないでください。
- 故障、破損の原因となるため、一つの照明器具で異なる機種ランプを使用しないでください。通常の蛍光灯とLED製品を混在して使用しないでください。