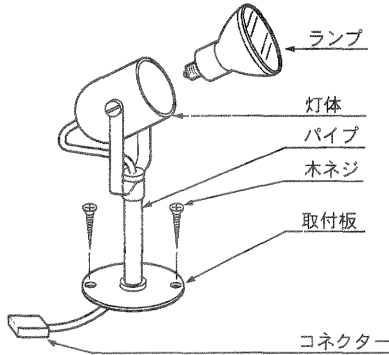


ES-8742S/K, ES-8847S/K, ES-8848S/K,  
ES-8849S/K, ES-8850S/K, ES-8851S/K, S-141F

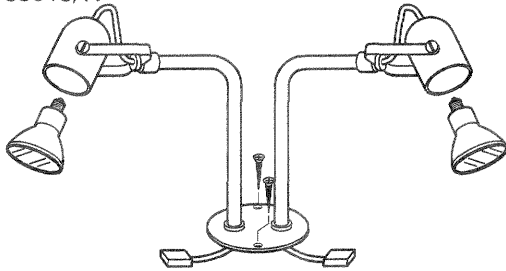
### ◆各部の名称

この図は一部省略抽象した  
共通部品図です。

■ ES-8742S/K  
ES-8847S/K  
ES-8848S/K  
ES-8849S/K



■ ES-8850S/K  
ES-8851S/K



### ◆適合ランプ

品番	ランプ(別売)
ES-8742K/S ES-8847K/S ES-8848K/S ES-8849K/S	12Vφ35ダイクロハロゲン球35W×1 (口金EZ-10)
ES-8850K/S ES-8851K/S	12Vφ35ダイクロハロゲン球35W×2 (口金EZ-10)

- △ 適合ランプ以外のランプは、絶対に使用しないでください。火災・故障の原因となります。
- △ ランプ交換時は、電源を切ってください。感電の原因となります。

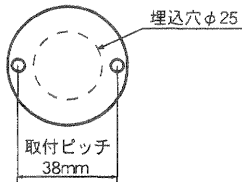
### ◆適合トランス及び調光について

適合トランス	仕様	点灯可能ランプ	調光可能ランプ
X-223B(別売)	12V35VA	5~35W	20~35W

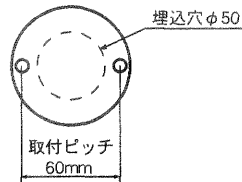
※ 調光する場合は、必ず当社専用コントローラをご使用ください。

### ◆取付寸法

■ ES-8847K/S  
ES-8848K/S  
ES-8849K/Sの場合

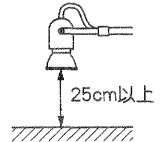
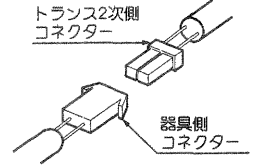


■ ES-8742K/S  
ES-8850K/S  
ES-8851K/Sの場合



### ◆取付方法

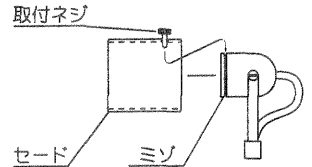
- 安全確保の為、電源ブレーカーを遮断してください。
  - △ 感電の原因となります。
- 器具重量に耐えるよう取付部を確保し、適合する埋込穴を開けてください。
  - △ 強度不足ですと、落下の原因となります。
- 別置トランス使用時、トランスに付属の取扱説明書をよくお読みください。
  - ①電源線を専用トランス(別売)に結線し、2次側コネクターを埋込穴から仕器内に引き込んでください。(ES-8742K/S, ES-8850K/S, ES-8851K/Sは、トランスを埋込穴より挿入できます。)
  - △ 接続不完全や容量オーバーの場合、火災・コゲの原因となります。
  - ②トランスの2次側コネクターに、器具側コネクターを確実に差し込み接続してください。
    - △ 接続不完全の場合、火災・コゲの原因となります。
- 本体を付属の木ネジ2本で取り付けてください。
  - △ 強度不足ですと、落下の原因となります。
  - △ 指定方向外で取りつけると、火災、漏電、落下の原因となります。
- ランプ(別売り)をソケットに確実に取り付けてください。
  - △ ガラス管を強く握ったり、ひねったりしますと、破損・怪我の原因となります。
  - △ 点灯中や消灯直後にランプを素手でさわりますと、やけどの原因となります。ランプ交換等は、消灯20分後にしてください。
- 灯体を調整し、照射位置を合わせてください。(照射物とは25cm以上離してください。)



### ◆オプション部品(別売)取付方法

■ S-141F

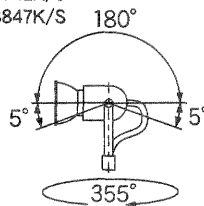
取付ネジを緩めてセードを灯体にかぶせ、灯体の溝と取付ネジ位置を合わせてネジを締め付けてください。オプション取付時、スポット首振り角度は190°になります。



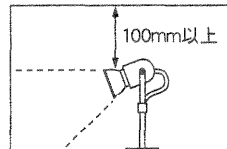
- △ 取付け不十分ですと、落下の原因となります。

### ◆点灯使用可能範囲

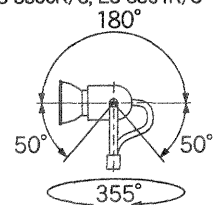
■ ES-8742K/S  
ES-8847K/S



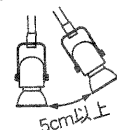
※ ガラスケース内で使用する場合は、器具とガラスケース面との距離は100mm以上離してください。



■ ES-8848K/S, ES-8849K/S,  
ES-8850K/S, ES-8851K/S



※ 2灯用器具は、灯具の間隔を5cm以上離して使用してください。



### ■清掃方法について

△ 注意 必ず電源を切ってください。感電の原因となります。

- 中性洗剤をうすめ布につけ、よく絞ってから器具を拭きとり、その後乾いた布で仕上げてください。
- シナーやベンジンなどの揮発性のもの、または酸性、アルカリ性の洗剤で拭いたり、殺虫剤をかけたりしないでください。

● 電源工事が必要な場合は、電気工事店に依頼してください。

アフターサービスおよび転居や他の地域へのご贈答の場合は、お買い上げの販売店か、最寄営業所へお問い合わせください。

人・光・未来形

株式会社 遠藤照明

本社……………〒550-0005 大阪市西区西本町1-2-17

札幌営業所……………TEL011(242)5301代  
仙台営業所……………TEL022(259)4661代

名古屋営業所……………TEL052(937)3288代  
大阪営業所……………TEL06(6533)9180代

東京営業部……………TEL03(3845)1011代  
福岡営業所……………TEL092(551)1777代