

室内用

ライティングレール®用

- このたびは東芝製品をお買いあげいただきまして、まことにありがとうございます。
- 正しくお使いいただくために、この取扱説明書をよくお読みください。
- お客様はお読みになったあとも必ず保管してください。

お客様へ

- ライティングレール®が天井に工事されていれば器具はそのまま取り付けられます。
- 天井にライティングレール®がついていない場合は電気工事店に取り付けを依頼してください。

工事店様へ

- 施工に関しては、電気設備技術基準内線規程に従ってください。
- 工事が終了しましたら、この説明書は必ずお客様へお渡しください。

■安全上のご注意

商品および取扱説明書には、お使いになる方や他人への危害と財産の損害を未然に防ぎ、商品を安全に正しくお使いいただくために、重要な内容を記載しています。

●工事店様へ

施工上のご注意

⚠警告 この表示を無視して、誤った取扱いをすると、人が死亡または重傷を負う可能性が想定される内容を示します。

- 器具の取り付けは、本体表示並びに取扱説明書に従って行ってください。取り付けに不備があると落下・感電・火災等の原因となります。

- この器具は、ライティングレール®取り付け専用です。天井面・壁面の丈夫なところに取り付けてください。傾斜天井には取り付けしないでください。指定以外の取り付けを行うと器具落下の原因となります。

! 取り付け



⚠注意 この表示を無視して、誤った取扱いをすると、人が傷害を負う危険が想定される場合および物的損害の発生が想定される内容を示します。

- 交流100V以外の電圧で使用しないでください。間違えて器具に過電圧を印加した場合、ランプ・器具の寿命が短くなったり、過熱による火災の原因となります。

⊘ 電源電圧

- 暖房器具、ガス器具等の真上付近等の温度の高い場所では使用しないでください。火災・感電の原因となります。(この器具は、5~35℃の温度範囲で使用するように設計してあります。)



⊘ 温度

- 器具を取り付ける際、壁紙・クロス貼りの接着剤等が十分乾燥してから器具を取り付けてください。メッキや塗装などの変色やサビの原因となります。
- 調光器（当社商品名コントロールクスなど）による調光使用はできません。調光器が取り付けられている配線でご使用になりますと、器具やランプが短寿命となります。

⊘

●お客様へ

使用上のご注意

⚠警告 この表示を無視して、誤った取扱いをすると、人が死亡または重傷を負う可能性が想定される内容を示します。

- 器具を改造したり、部品を変更して使用しないでください。器具落下・感電・火災等の原因となります。

⊘ 改造



- ランプに水滴をかけたり、器具のすきまなどに針金などを差し込まないでください。ランプの破裂によるけがや感電・火災等の原因となります。

⊘

- 紙や布などを器具にかぶせたり、近くに置いたりして、使用しないでください。火災等の原因となります。

⊘ 可燃物



⚠注意 この表示を無視して、誤った取扱いをすると、人が傷害を負う危険が想定される場合および物的損害の発生が想定される内容を示します。

- 点灯中及び消灯直後は、ランプ及び器具が高温になっておりますので、手を触れないでください。やけどの原因となります。

⊘ ランプ高温



- ランプ交換やお手入れの際は、必ず電源を切ってください。感電の原因となります。

! 電源を切って



- ランプ交換の際は、必ず本体表示によるランプの種類、ワット(W)数の適合ランプをご使用ください。間違った種類、ワット(W)数のランプのご使用の場合は、過熱により器具が変形・変色したり火災の原因となります。

! 適合ランプ
ネオボールZ D形 22W まで

■お手入れのしかた

常に明るく使っていただくために6ヶ月ごとに器具のお掃除をしてください。器具のお手入れは必ず電源を切ってから行ってください。

- 器具はぬるま湯または中性洗剤を浸した布をよくしぼってからふいてください。このとき、ぬれた手でソケット部分に触れないでください。(メッキ部分は乾いた布でふいてください。)
- ランプは取りはずしてから、乾いた布でふいてください。

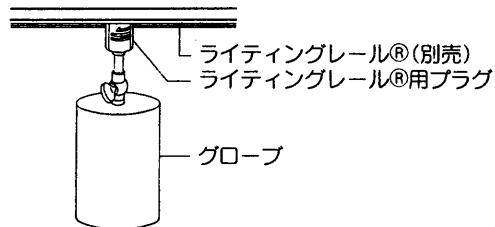
【ご注意】

- 器具をいためますので、ガソリン・ベンジン・シンナーなどの薬品でふいたり、殺虫剤をかけたらないでください。
- 金属部分をクレンザーやたわしでみがかないでください。傷つけたり腐食の原因となります。
- ⚠警告 ●器具・ランプは水洗いしないでください。故障・感電の原因となります。

■各部のなまえ

この器具は
東芝ライティングレール®
取付専用器具です。

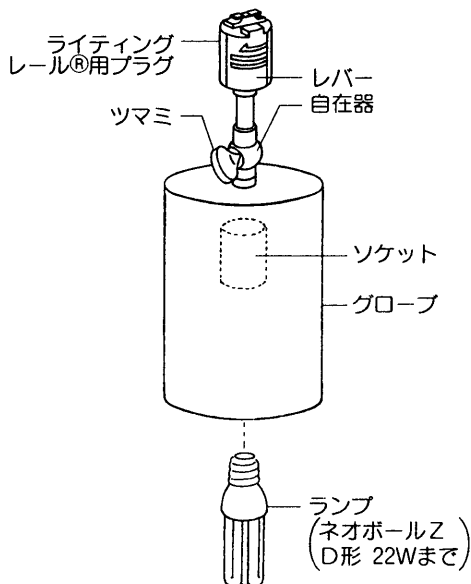
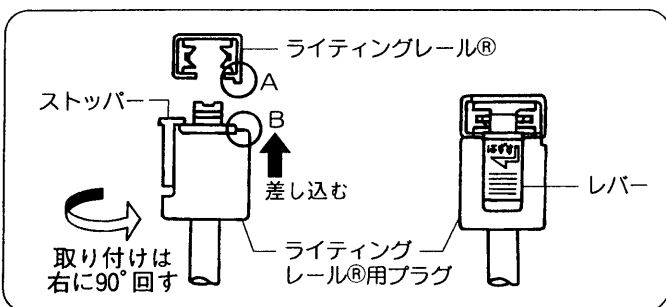
天井面・壁面取付兼用
(傾斜天井取付不可)



●ライティングレールを
壁面でご使用の場合は、
床面より1.8m以上の高
さに設置し、必ず別売
レールカバーを取り付
けてご使用ください。

●この取扱説明書は同種類の器具と共通になっておりますので、お求めの器具と姿図が違っている場合があります。

■器具の取り付けかた



1. ライティングレール®へライティングレール®用プラグを取り付けます。
●A・Bの凸凹を合わせてライティングレール®用プラグをライティングレール®へ差し込み、プラグを右へ90°回して取り付けてください。
この時、ストッパーがライティングレール®に確実にハマっていることを確認してください。
2. ランプ (ネオボールZ D形 22Wまで) をソケットに取り付けてください。

△警告

ランプはネオボールZ D形 (22Wまで) 以外
使用しないでください。
変形・変色・火災の原因となります。



- ネオボールは点灯後約20分間は明るさや光色が若干変化します。

△警告

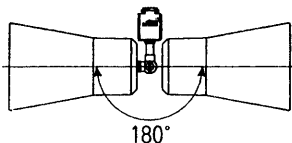
器具の取り付けは確実に行ってください。
取り付けが不十分だと落下・感電・火災等の原因とな
ります。

3. グローブの可動範囲は表示角度内でゆっくりとまわしてください。(図-1)
グローブの可動調整方法は(図-2)を参照してください。
方向を変える時は必ず自在器のツマミをゆるめてください。
任意の位置に調整し、ツマミを締めて固定してください。

ご注意

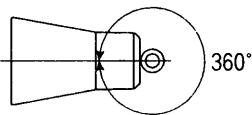
ツマミをゆるめる場合、 $\frac{1}{2}$ 回転までとしてください。
 $\frac{1}{2}$ 回転以上ゆるめると、再度締めたとき固定できない
場合があります。

垂直方向の
可動範囲



180°

水平方向の (1回転以上
まわりません)
可動範囲



360°

図-1 グローブ可動範囲

ご注意

可動範囲は上図のように行うことができます。
但し、一定以上に動かない構造となっておりますので、
無理に力を加えないでください。

△注意 やけどの恐れあり

点灯中は灯具が高温となり、やけどの恐れがあります。
グローブ可動の際は、ランプを消してしばらくたってから
行ってください。

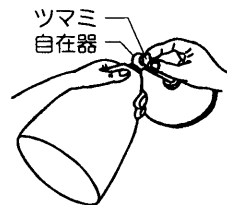


図-2 グローブの可動調整のしかた

取り外し方

1. プラグのレバーを下へ押し下げながら左に90°回して、取
り外してください。

保証とアフターサービス

東芝照明器具保証書

形名	フリガナ		
★お名前	様		
★お客様住所	〒□□□□-□□□□		
★電話	市外	市内	番号
★保証期間	本体	1年	★お買いあげ日 □□年□□月□□日から
★ご販売店	住所・店名 電話		

東芝ライテック株式会社

〒112-0002 東京都文京区小石川1-3-21 (日本生命春日町第2ビル) 電話番号(03)5805-5048

本書は、取扱説明書、本体貼付ラベル等の注意書による正常なご使用で、保証期間中に故障した場合に、本書記載内容にて無料修理をさせていただくことをお約束するものです。

保証期間中に故障が発生した時には、本書と商品をご持参のうえ、お買い上げの販売店に修理をご依頼ください。

★印欄に記入のない場合は有効とはなりませんから、必ず記入の有無をご確認ください。本書は再発行いたしませんので、紛失しないよう大切に保管してください。

(右記をご覧ください)

保証について

- ・保証期間は、商品お買い上げ日より1年間です。但し、蛍光灯器具・HID器具の安定器（インバータバラスト含む）については3年間です。
- ・ランプ、点灯管、電池などの消耗品やセード、リモコン送信器は対象外です。
- ・24時間連続使用など、1日20時間以上の長時間使用の場合は、上記の半分の期間とします。
- ・取扱説明書、本体貼付ラベル等の注意書に従った使用状態で保証期間内に故障した場合には、無償修理させていただきます。

修理を依頼される時

- ・保証期間中は、保証書を添えてお買い上げの販売店までご持参ください。
- ・保証期間を過ぎている時はお買い上げの販売店にご相談ください。修理によって機能が維持できる場合は、ご希望により有料修理させていただきます。
- ・アフターサービスについてご不明な点並びに修理に関するご相談は、お買い上げの販売店または東芝家電修理ご相談センターにお問い合わせください。その際は器具の形名、お買い上げ時期をお忘れなくお知らせください。

保証の免責事項

1. 保証期間内でも次の場合には原則として有料にさせていただきます。
 - (1) 使用上の誤り及び不当な修理や改造による故障及び損傷
 - (2) お買い上げ後の取り付け場所移設、輸送、落下などによる故障及び損傷
 - (3) 火災、地震、水害、落雷、その他天災地変、異常電圧、指定外の使用電源（電圧、周波数）などによる故障及び損傷
 - (4) 車両、船舶等に搭載された場合に生じる故障及び損傷
 - (5) 施工上の不備に起因する故障や不具合
 - (6) 法令、取扱説明書で要求される保守点検を行わないことによる故障及び損傷
 - (7) 日本国内以外での使用による故障及び損傷
2. 離島および離島に準ずる遠隔地への出張修理を行った場合には出張に要する実費を申し受けます。

部品について

- ・修理のため取り外した部品は、特段のお申し出がない場合は弊社にて引き取らせていただきます。
- ・修理の際、弊社の品質基準に適合した再利用部品を使用することがあります。
- ・補修用性能部品の保有期間
弊社は、この照明器具の補修用性能部品を製造打ち切り後6年保有しています。補修用性能部品とは、その製品の機能を維持するために必要な部品です。(セード・グローブなどは含まれません。)

- ・ご転居されたり、贈答品などで販売店に修理のご相談ができない場合
「東芝家電修理ご相談センター」0120-1048-41 (フリーダイヤル)
 - ・新製品などの商品選び、お取扱い・お手入れ方法などのご相談
「東芝家電ご相談センター」 0120-1048-86 (フリーダイヤル)
- 携帯電話・PHSからのご利用は (03)3426-1048 (有料)
*フリーダイヤルは、携帯電話・PHSなど一部の電話ではご利用になれません。



△安全に関するご注意

この表示を無視して、誤った取扱いをすると、人が傷害を負う危険が想定される場合および物的損害の発生が想定される内容を示します。

- ・照明器具には寿命があります。
- ・設置して8～10年経つと、外観に異常がなくても内部の劣化が進行しています。点検・交換をおすすめします。
※使用条件は周囲温度30℃、1日10時間点灯、年間3000時間点灯。(JIS C8105-1解説による。)
- ・周囲温度が高い場合、点灯時間が長い場合は、寿命が短くなります。
- ・点検せずに長期間使い続けると、まれに、発煙・発火・感電などに至る恐れがあります。

東芝ライテック株式会社 東芝ホームライティング株式会社

〒112-0002 東京都文京区小石川1-3-21 (日本生命春日町第2ビル)

お客様はお読みになったあとも必ず保存してください。