


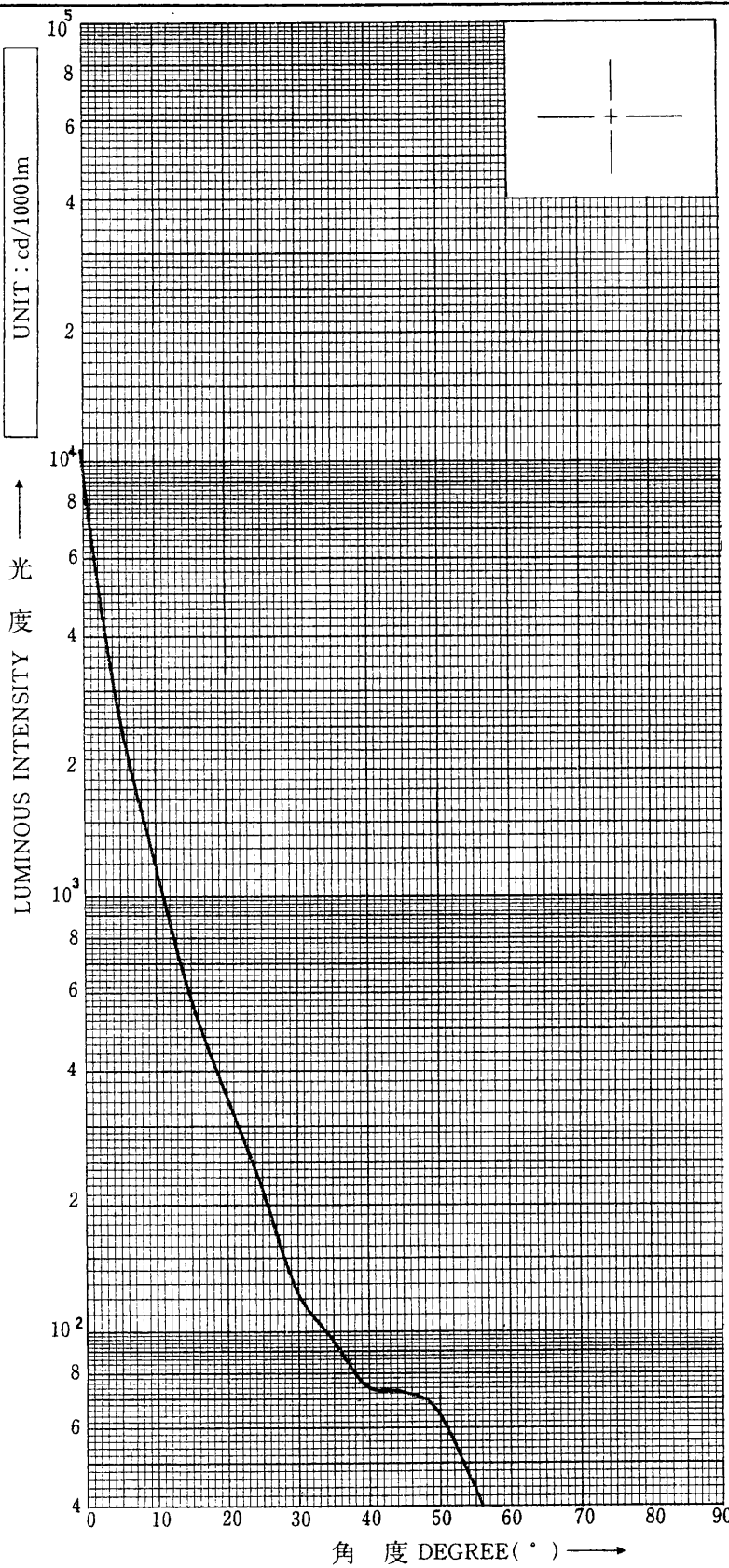
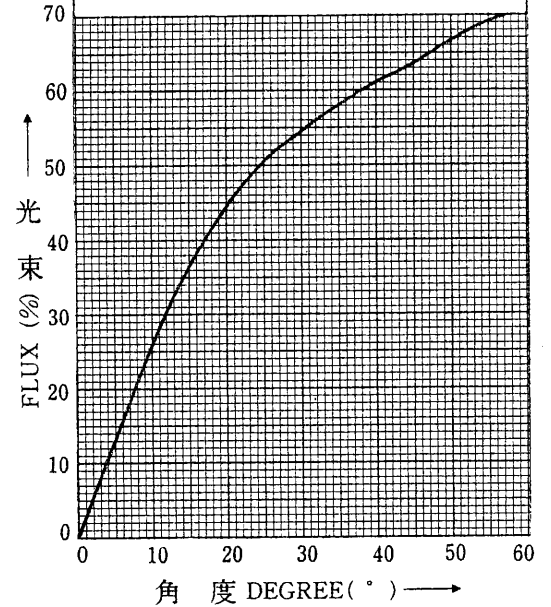
器具姿図
LUMINAIRE FORM



ビーム特性
BEAM

最大光度 MAX. INTENSITY	10785 cd/1000lm	
ビームノ開キ SPREAD	1/10	22 °
	1/20	32 °
効 率 EFFICIENCY	1/10	28.0 %
	1/20	38.0 %

光束累積曲線
ACCUMULATIVE FLUX CURVE



器具形式 LUMINAIRE TYPE	CNH251	器具効率 LUMINAIRE EFFICIENCY	70.0 %	配光特性 LUMINOUS INTENSITY DISTRIBUTION
光源形式 LAMP TYPE	NHT220LSX	光源光束 LAMP FLUX	26500lm	
備考 (REMARK) 狭角タイプ				器具名称 LUMINAIRE DESIGNATION HID投光器 アイノヴァフラッド 220
				図番 SHEET NO. SE-DC-55349

