

ガード	適合器具
YK25160	YA58820(赤)・YA58821(赤) YA58823(白)・YA58825(白)
YK25161	YA58840(赤)・YA58841(赤) YA58843(白)・YA58845(白)

※照明器具の取扱説明書は別途照明器具に添付しております。必ずご参照ください。

器具の施工には電気工事士の資格が必要です。施工は必ず工事店に依頼してください。

施工説明 工事店様へ、この説明書は保守の為お客様に必ずお渡しください。

安全に関するご注意

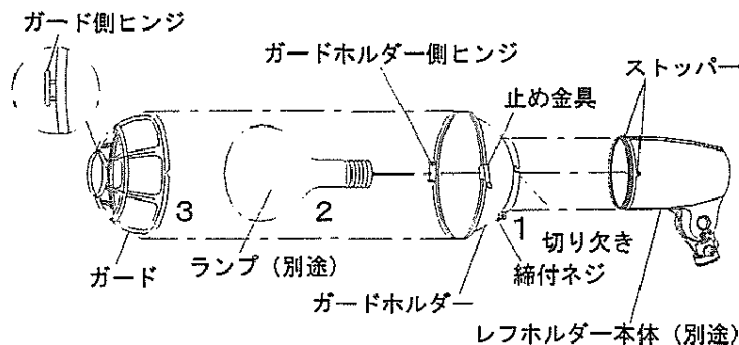
⚠ 警告

- 施工は、取扱説明書にしたがい、確実に行う。
施工に不備があると火災・感電・落下の原因となります。
- 必ず適合器具と組合わせて使用する。
適合外の灯具と組合わせて使用されますと、落下の原因となります。
- 器具との組合わせで草や木で覆われる場所、器具の周囲に枯れ葉やゴミの溜まる場所では使用しない。
火災の原因となります。

⚠ 注意

- この器具は一般屋外用（防雨形）器具です。それ以外の場所では使用できません。

各部のなまえと取付けかた



1 レフホルダー本体にガードホルダーを取り付ける

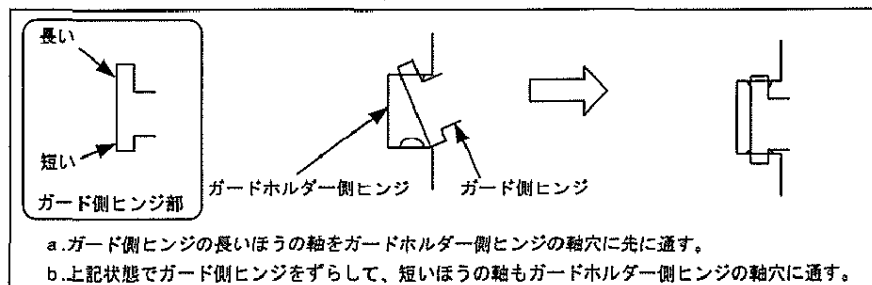
- ・ガードホルダーの切り欠きをレフホルダー本体のストッパーに合わせはめ込み切り欠きに合わせ回転させてください。
- ・締付ネジを確実に締め付けてください。
締め込みが不十分ですと落下の原因となります。

2 ランプ（別途）を取り付ける

3 ガードを取り付ける

- ・ガードホルダーとガードのヒンジ部分を下図の要領ではめ込み、ガードとガードホルダーを止め金具で確実に止めてください。

<ヒンジ部分 拡大説明図>




はめ込みが不十分ですと落下の原因となります。

安全に関するご注意

 警告

- ランプ交換やお手入れの際は、灯具の取扱説明書の指示にしたがって行う。
やけど・感電の原因となります。
- ランプ点灯中及び、消灯後しばらくはガードが高温となるので、触れない。
やけどの原因となります。
- 万一、塗装がはげたりガードの腐食が著しいなど、異常状態のまま使用しない。
落下の原因となります。

 注意

- ガード以外の特殊用途や特殊環境、塩害地域でご使用される場合は、別途ご相談ください。
- 照明器具には寿命があります。設置場所により環境ストレスは異なります。ご使用期間が10年に満たなくても発錆があればすぐに点検・処置をしてください。また、設置して10年（※）経つと、外観に異常がなくても内部の劣化は進行しています。点検・処置をしてください。
※使用条件は周囲温度30℃、1日10時間点灯、年間3000時間点灯です。
- 周囲温度が高い場合・点灯時間が長い場合などは寿命が短くなります。
- 1年に1回は「安全チェックシート」に基づき自主点検をしてください。3年に1回は工事店等の専門家による点検をお受けください。点検せずに長期間使い続けるとまれに火災・感電・落下などに至る場合があります。

保証について

1. 保証について

この商品の保証期間は1年間です。

但し、消耗品は除きます。詳細は弊社カタログをご参照ください。

2. 保証書について

保証書が必要な場合は、弊社代理店または弊社営業所へお申し出ください。